

brugel ● ●

LE REGULATEUR BRUXELLOIS POUR L'ENERGIE
DE BRUSSELE REGULATOR VOOR ENERGIE

Opleiding ECO- Analyse Dossier PV

24.03.2021-Marie De Ruydts

Samenvatting

- **Aanvraagformulier** (*PV ≤ en >10kWp en andere technologie*)

- Contactgegevens
- Technische gegevens
- Bijlagen

- **Volledig dossier**
- **Certificering**
- **IT-Platform**



Aanvraagformulier + bijlagen toegezonden aan het ECO

- Onmiddellijk de ontvangst van de aanvraag bevestigen
- Dossier volledig/onvolledig
- $\leq 10\text{kWp}$ Certificering op basis van dossier

In te vullen formulier (7 bladzijden+bijlagen)



onder voorbehoud van wijzigingen

brugel
LE REGULATEUR BRUXELLOIS POUR L'ÉNERGIE
DE BRUSSELS REGULATOR VOOR ENERGIE

AANVRAAGFORMULIER TOT CERTIFICATIE VAN EEN FOTOVOLTAÏSCHE INSTALLATIE
Stuur dit formulier, samen met de bijlagen, naar het volgende adres:

BRUGEL
Kunstlaan, 46
1000 Brussel
Email: greenpower@brugel.brussels

Het dossier zal worden behandeld in de taal van dit formulier. Indien u wenst dat het dossier in het Frans wordt behandeld, gelieve de Franstalige versie van het aanvraagformulier te gebruiken.
Si vous souhaitez que votre dossier soit traité en Français, veuillez remplir la version francophone du formulaire.

Lees deze informatie vooraleer u het formulier invult:
Wie kan een aanvraag indienen?
De aanvraag kan worden ingediend door de eigenaar van het gebouw dat is uitgerust met fotovoltaïsche panelen, de eigenaar of de houder van een zakelijk recht op de fotovoltaïsche installatie, de installateur of een tussenpersoon.
Wanneer moet de aanvraag worden ingediend?
De aanvraag kan het best worden ingediend zodra alle noodzakelijke bijlagen voor de samenstelling van een volledig dossier beschikbaar zijn.

0. Gegevens van de PERSOON DIE INSTAAT VOOR DE OPVOLGING van het aanvraagdossier (met uitzondering van het certificeringsbezoek)

In welke hoedanigheid dient u deze aanvraag in?	Eigenaar / Installateur / Studiebureau / Tussenpersoon
Bedrijf:	
Aanspreektitel:	<input type="checkbox"/> Mevrouw <input type="checkbox"/> De heer
Naam:	Voornaam: _____
Adres:	Straat Nr. Bus Postcode Plaats
Tel:	GSM: _____
Fax:	
E-mail:	

brugel
LE REGULATEUR BRUXELLOIS POUR L'ÉNERGIE
DE BRUSSELS REGULATOR VOOR ENERGIE

1.a) Gegevens van de houder van de installatie, d.w.z. de natuurlijke of rechtspersoon die eigenaar is van of een zakelijk recht uitoefent op de installatie

De groenstroomcertificaten zullen worden ingeschreven op een rekening op naam van de houder.
Enkel de houder en de volmachtouder(s) zijn bevoegd om de groenstroomcertificaten te beheren en transacties te verrichten.

Bent u al houder van een rekening voor groenstroomcertificaten? ja / nee

Zo ja, wat is het rekeningnummer of het volgnummer van de installatie?	3	4							
Zo ja, wat is het nummer van de dossier(s)?									

Rechtspersoon - enkel in te vullen als de houder een rechtspersoon is:

Naam van de onderneming en rechtsvorm:	
Ondernemings- of BTW-nummer:	
Adres van de onderneming:	Straat Nr. Bus Postcode Plaats
Tel. van de onderneming:	
Fax van de onderneming:	
E-mail van de onderneming:	

Natuurlijke persoon - enkel in te vullen als de houder een natuurlijke persoon is:

Aanspreektitel:	<input type="checkbox"/> Mevrouw <input type="checkbox"/> De heer
Naam:	Voornaam: _____
Adres:	Straat Nr. Bus Postcode Plaats
Tel:	GSM: _____
Fax:	
E-mail (nodig voor toegang tot het extranet):	

Akkoord tot overhandiging van de gegevens aan de leveranciers

Ik geef BRUGEL de toestemming de gegevens van de rekeninghouder over te maken aan potentiële kopers: ja / nee*

In overeenstemming met de bepalingen van de wet van 8 december 1992 betreffende de bescherming van de persoonlijke levenssfeer met betrekking tot de verwerking van persoonsgegevens, hebt u op elk ogenblik recht op inzage en verbetering van uw gegevens, en het recht u gratis te verzetten tegen de verwerking en mededeling ervan aan derden. Het volstaat hiervoor een brief te richten naar BRUGEL, Kunstlaan 46 te 1000 Brussel.

brugel
LE REGULATEUR BRUXELLOIS POUR L'ÉNERGIE
DE BRUSSELS REGULATOR VOOR ENERGIE

1.b) Gegevens van de volmachtouder van de rekening

Indien de houder van de fotovoltaïsche installatie:

- een rechtspersoon is, moeten in dit gedeelte verplicht de gegevens worden ingevuld van de natuurlijke persoon die gemachtigd is de groenstroomcertificaten te beheren.
- een natuurlijke persoon is, moet dit gedeelte optioneel worden ingevuld indien er een volmacht is verleend aan een andere persoon dan de houder

Enkel de houder en de volmachtouder(s) zijn bevoegd om de groenstroomcertificaten te beheren en transacties te verrichten. Er kan maximaal aan twee personen een volmacht worden gegeven.

Is er een volmacht verleend? ja / nee
Zo ja, dient u de onderstaande gegevens in te vullen en de bijhorende bijlage bij te voegen.
Zo niet, ja dan verder naar vak 2.

Volmachtouder 1

Aanspreektitel:	<input type="checkbox"/> Mevrouw <input type="checkbox"/> De heer
Naam:	Voornaam: _____
Adres:	Straat Nr. Bus Postcode Plaats
Tel:	GSM: _____
Fax:	
E-mail (nodig voor toegang tot het extranet):	
Handtekening van de volmachtouder 1:	

Volmachtouder 2

Aanspreektitel:	<input type="checkbox"/> Mevrouw <input type="checkbox"/> De heer
Naam:	Voornaam: _____
Adres:	Straat Nr. Bus Postcode Plaats
Tel:	GSM: _____
Fax:	
E-mail (nodig voor toegang tot het extranet):	
Handtekening van de volmachtouder 2:	

Contact- gegevens

- Contactgegevens van de persoon die belast is met de opvolging van het aanvraagdossier
- Contactgegevens van de eigenaar van de installatie.
- Akkoord om de gegevens vrij te geven aan leveranciers.
- Contactgegevens van de eventuele gemachtigde(n) van de rekening.



Contactgegevens van de verantwoordelijke

0. Gegevens van de PERSOON DIE INSTAAT VOOR DE OPVOLGING van het aanvraagdossier (met uitzondering van het certificeringsbezoek)			
In welke hoedanigheid dient u deze aanvraag in?	Eigenaar / Installateur / Studiebureau / Tussenpersoon		
Bedrijf:			
Aanspreektitel:	<input type="checkbox"/> Mevrouw <input type="checkbox"/> De heer		
Naam:		Voornaam:	
Adres:	Straat Nr. Bus Postcode Plaats		
Tel.:		GSM:	
Fax:			
E-mail:			

Eigenaar

Rechtspersoon

Natuurlijke persoon

- Indien rechtspersoon:
Kruispuntbank van
Ondernemingen
- Controleer of de contactpersoon
al bestaat

I.a) Gegevens van de houder van de installatie, d.w.z. de natuurlijke of rechtspersoon die eigenaar is van of een zakelijk recht uitoefent op de installatie

De groenestroomcertificaten zullen worden ingeschreven op een rekening op naam van de houder.
Enkel de houder en de volmachtouder(s) zijn bevoegd om de groenestroomcertificaten te beheren en transacties te verrichten.

Bent u al houder van een rekening voor groenestroomcertificaten? ja / nee

Zo ja, wat is het rekeningnummer of het volgnummer van de installatie?	3	4								
Zo ja, wat is het nummer van de dossier(s)?										

Rechtspersoon - enkel in te vullen als de houder een rechtspersoon is:

Naam van de onderneming en rechtsvorm:										
Ondernemings- of BTW-nummer:										
Adres van de onderneming:	Straat Nr. Bus									
	Postcode Plaats									
Tel. van de onderneming:										
Fax van de onderneming:										
E-mail van de onderneming:										

Natuurlijke persoon - enkel in te vullen als de houder een natuurlijke persoon is:

Aanspreektitel:	<input type="checkbox"/> Mevrouw <input type="checkbox"/> De heer										
Naam ² :						Voornaam:					
Adres:	Straat Nr. Bus										
	Postcode Plaats										
Tel.:						GSM:					
Fax:											
E-mail (nodig voor toegang tot het extranet) ³ :											

Verspreiding van gegevens

 (zal worden bijgewerkt met verwijzing naar de AVG)

Akkoord tot overhandiging van de gegevens aan de leveranciers

Ik geef BRUGEL de toestemming de gegevens van de rekeninghouder over te maken aan potentiële kopers: ja / nee⁴

In overeenstemming met de bepalingen van de wet van 8 december 1992 betreffende de bescherming van de persoonlijke levenssfeer met betrekking tot de verwerking van persoonsgegevens, hebt u op elk ogenblik recht op inzage en verbetering van uw gegevens, en het recht u gratis te verzetten tegen de verwerking en mededeling ervan aan derden. Het volstaat hiervoor een brief te richten naar BRUGEL, Kunstlaan 46 te 1000 Brussel.

² Enkel één natuurlijke persoon kan de houder van de installatie zijn. Een koppel kan dus geen houder zijn.

³ Wanneer de installatie gecertificeerd is, zal dit e-mailadres uw login worden om toegang te krijgen tot een extranet. Het is via dit extranet dat u uw index kan encoderen, uw saldo kan controleren en groenestroomcertificaten kan verkopen.

⁴ Indien u toestaat uw gegevens door te geven, hebben de energieleveranciers van het Brussels Gewest de mogelijkheid u te contacteren om u voor te stellen om groenestroomcertificaten aan te kopen.

12/2019

Gemachtigde(n)

- Verplichting om gemachtigde(n) te registreren indien de eigenaar een rechtspersoon is
- Een gemachtigde is steeds een natuurlijke persoon
- Verschillende gemachtigden, maar slechts één e-mail
- Machtigingsdocument

1.b) Gegevens van de volmachthouder van de rekening	
<p><u>Indien de houder van de fotovoltaïsche installatie</u></p> <ul style="list-style-type: none"> - een <u>rechtspersoon</u> is, moeten in dit gedeelte <u>verplicht</u> de gegevens worden ingevuld van de natuurlijke persoon die gemachtigd is de groenestroomcertificaten te beheren. - een <u>natuurlijke persoon is</u>, moet dit gedeelte <u>enkel</u> worden ingevuld indien er een volmacht is verleend aan een andere persoon dan de houder 	
<p><i>Enkel de houder en de volmachtouder(s) zijn bevoegd om de groenestroomcertificaten te beheren en transacties te verrichten. Er kan maximaal aan twee personen een volmacht worden gegeven.</i></p>	
Is er een volmacht verleend?	<p>ja / nee</p> <p><i>Zo ja, dient u de onderstaande gegevens in te vullen en de bijhorende bijlage bij te voegen.</i></p> <p><i>Zo niet, ga dan verder naar vak 2.</i></p>
Volmachtouder I	
Aanspreektitel:	<input type="checkbox"/> Mevrouw <input type="checkbox"/> De heer
Naam:	Voornaam:
Adres:	Straat Nr. Bus Postcode Plaats
Tel.:	GSM:
Fax:	
E-mail (nodig voor toegang tot het extranet)⁵:	
Handtekening van de volmachtouder I:	



Technische gegevens

- Identificatie van de fotovoltaïsche installatie.
- Technische gegevens (Panelen, Omvormers, Meters)
- Stedenbouw
- Verbindenissen en handtekening van de eigenaar.



Plaats van installatie



2. Identificatie van de fotovoltaïsche installatie														
<p>Een installatie bestaat uit een aantal panelen dat is aangesloten op één of meer omvormer(s). Deze omvormer(s) is/zijn aangesloten op een elektrisch bord, waarachter zich één enkele meter van SIBELGA bevindt.</p>														
Precies adres van de installatie:				Plaatsnaam Straat..... Nr. Bus..... Verdieping..... Postcode..... Plaats.....										
Nummer van de EAN-code van afname:				5	4	1	4							
Gaat het om een uitbreiding van een bestaande fotovoltaïsche installatie?				ja / nee zo ja, dient u het speciale formulier "Uitbreiding of Wijziging van een bestaande fotovoltaïsche installatie" in te vullen.										

Technische gegevens

Technische gegevens	
Panelen	
Totaalaantal panelen:	
Merk en type van de panelen:	
Totaal vermogen van de installatie (kilowatt piek):	
Totale oppervlakte van de panelen (m ²):	
Omvormers	
Aantal omvormer(s):	
Merk en type van de omvormer(s):	
Staat de omvormer op de lijst gepubliceerd op de website van BRUGEL?	ja / nee <i>Zo niet, dient u de documenten bij te voegen die aantonen dat de omvormer voldoet aan de norm VDE 0126 (2006)</i>
Meters voor de groenestroomproductie (= "groenestroommeters")	
Aantal groenestroommeter(s):	
Merk en type van de meter(s):	
Serienummer van de meter(s):	
Index van de meter(s) (kWh):	
Datum van de elektrische-keuring (AREI):	



Stedenbouw Verbintenis Handtekening

3. Gegevens met betrekking tot de stedenbouwkundige vergunning

Een stedenbouwkundige vergunning is vereist indien een van de volgende drie voorwaarden vervuld is:

1. de installatie vereist een afwijking van een bestemmingsplan, een stedenbouwkundig reglement of een verkavelingsvergunning of bevindt zich op een goed dat onder een beschermingsmaatregel valt;
2. de installatie valt onder een beschermingsmaatregel;
3. de panelen zijn zichtbaar vanaf de openbare ruimte en lopen over ten opzichte van de randen van het dak of steken meer dan 30 cm uit boven het dakvlak.

Elke aanvraag tot certificering van een installatie waarvoor geen stedenbouwkundige vergunning beschikbaar is, terwijl dit wettelijk vereist is, zal als onvolledig worden beschouwd.

Daktype:	Plat / Hellend
Zichtbaarheid van de panelen vanaf de openbare ruimte:	Zichtbaar / onzichtbaar
Hoogte dat de panelen uitsteken ten opzichte van het dakvlak:	Meer dan 30 cm / Minder dan 30 cm
Overloop van de grenzen van het dak:	Ja / nee
De installatie wijkt af van een bestemmingsplan of een stedenbouwkundig reglement of een verkavelingsvergunning:	Ja / nee
Goed valt onder een beschermingsmaatregel:	Ja / nee

4. Verbintenissen en handtekening van de houder

Ik verbind mij ertoe BRUGEL op de hoogte te brengen van elke wijziging van de gegevens in dit formulier, voornamelijk wijzigingen aan de installatie, met inbegrip van de groenestroommeter.

Om groenestroomcertificaten te kunnen ontvangen, zal ik om de drie maanden de meterstand van de stroomproductie doorgeven. Ondergetekende verklaart dat de gegevens in dit formulier oprecht, volledig en waarheidsgetrouw zijn. Hij verklaart eveneens dat hij kan optreden voor de houder van de installatie (genoemd in vak 1 a) in de certificeringsprocedure voor de toekenning van groenestroomcertificaten.

Opmerkingen:

Opgemaakt te

Naam en voornaam:

Op ... / ... /

Handtekening van de houder:

Bijlagen

Noodzakelijke bijlagen voor een volledig dossier

Bijlagen die **altijd** moeten worden bezorgd:

1. Document dat uw zakelijk recht of eigendomsrecht op de installatie aantoont op basis van een bewijsstuk (factuur van de installateur, akte, contract enz.)
2. Recto verso kopie van het identiteitsdocument van de houder en de volmachthouder(s) (identiteitskaart, paspoort, enz.)
3. De elektrische en positieschema van de installatie van de installatie. Moet onder andere worden opgenomen: de panelen, de omvormer(s), groenestroommeter(s), de meter van de netbeheerder (Sibelga), het adres van de installatie, ...
4. MID: Technische fiche van elke groenestroommeter, met de MID-markering van de meter(s).
5. AREI: Kopie van het attest van het AREI-controleorganisme, volledig en ondertekend, **met inbegrip van de index van de groenestroommeter.**
6. Sibelga: Kopie van het attest van gedecentraliseerde productie van Sibelga, na de werkzaamheden voor aansluiting, met inbegrip van de plaatsing van een bidirectionele meter en in voorkomend geval van een conforme wisselrichter en een netontkoppelingsrelais.

Bijlagen die enkel in bepaalde gevallen moeten worden bezorgd:

7. **Indien noodzakelijk door de gegevens in kader 3:** de kopie van de stedenbouwkundige vergunning.
8. **Indien de omvormer(s) niet is/zijn opgenomen in de lijst gepubliceerd op de website van BRUGEL:** documenten die aantonen dat ze voldoen aan de norm VDE 0126 (2006).
9. **Indien de houder een rechtspersoon is:** een volmachtdocument van de rechtspersoon ten opzichte van de volmachthouder, dat de relatie tussen de houder en de volmachthouder(s) beschrijft. Voorbeelden: Proces-Verbaal, statuut van het bedrijf en de volmachthouder, uittreksel in het Belgisch Staatsblad, officieel ondertekend document, PV van de Algemene Vergadering betreffende de benoeming van de syndicus, KOB, etc.
10. **Indien de index niet wordt vermeld op het attest van het controle-organisme:** een gedateerde foto van de groenestroommeter(s) waarop de index leesbaar is.
11. **Indien er een stroomtransformator (TI) geïnstalleerd is:** het ijkingscertificaat van de TI, de technische fiche van de TI evenals de technische fiche van de groenestroommeter met vermelding van de mogelijkheid om deze al dan niet te kunnen instellen om rekening te houden met de omvormingsfactor van de TI.

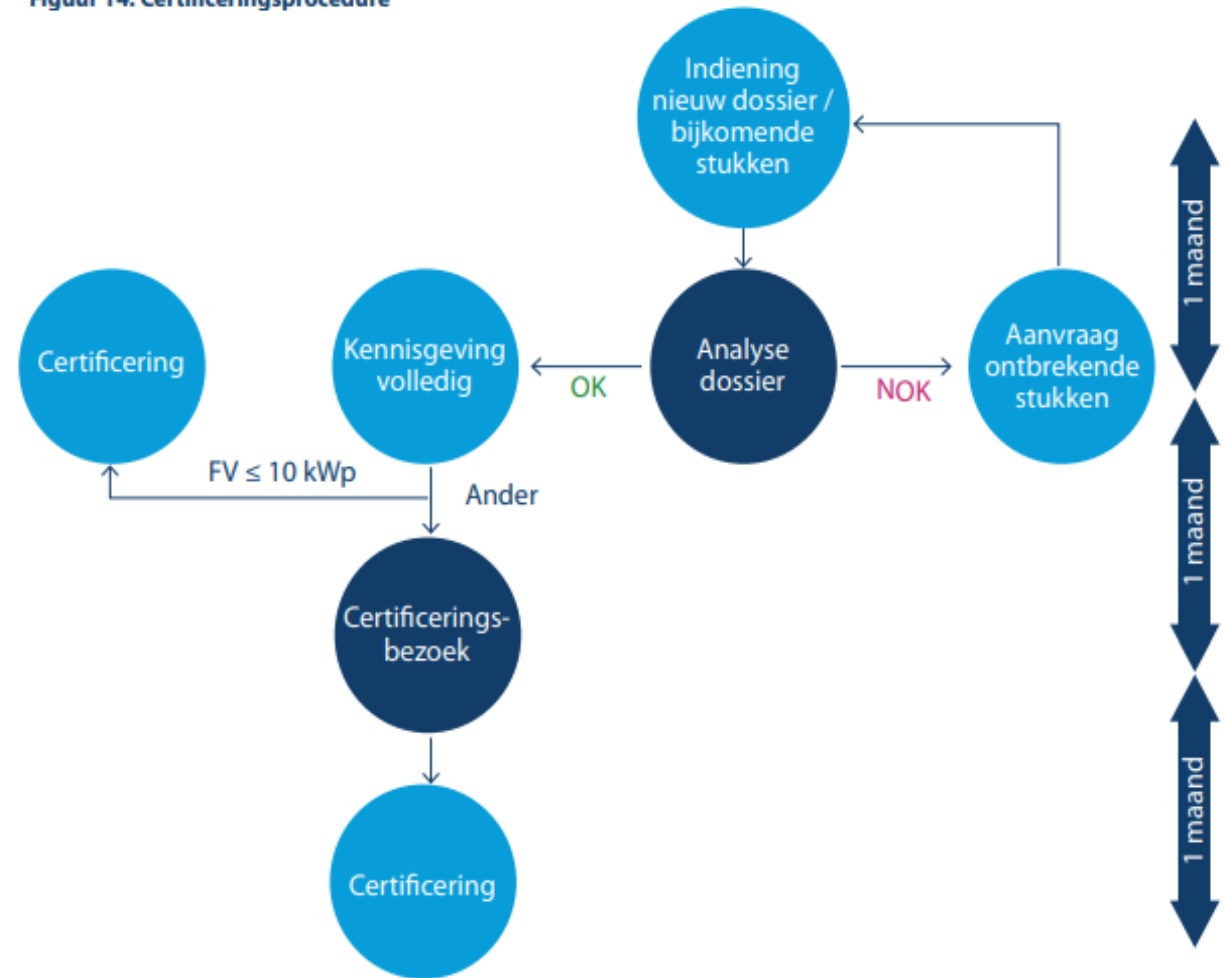
Volledig?

- 1 maand om de status van het dossier te verzenden: volledig/onvolledig
- Ontbrekend document ontvangen: 1 maand verlengd

Volledig?

- $\leq 10\text{kWp}$: 1 maand om het certificeringsattest te verzenden
- $>10\text{kWp}$: 1 maand om het certificeringsbezoek te plannen

Figuur 14: Certificeringsprocedure



Certificeringsattest

Afgeleverd in overeenstemming met artikel 7 van het besluit van de Brusselse Hoofdstedelijke Regering van 17 december 2015 betreffende de promotie van groene elektriciteit

Identificatie van de installatie

Adres van de installatie:

Productietechnologie:
Gebruikte energiebron:
EAN van afname:

5414489XXXXXXXXXXXX

Nummer van gecertificeerde unit:	SOL0X-XXXX
Vermogen [kWp]:	<u>XX,XX</u>

Identificatie²:

Datum van indienstelling:

XX/XX/XXXX

Datum van het bezoek²:

XX/XX/XXXX

Startdatum voor de toekenning van GSC⁴:

XX/XX/XXXX

Startindex³ (kWh):

XX,XX

Toekenningsgraad GSC⁴ (GSC/MWh):

X,XXXX

=Datum AREI

Enkel voor >10kWp

=

Datum indienstelling ≤ 10kWp

Datum van het bezoek >10kWp

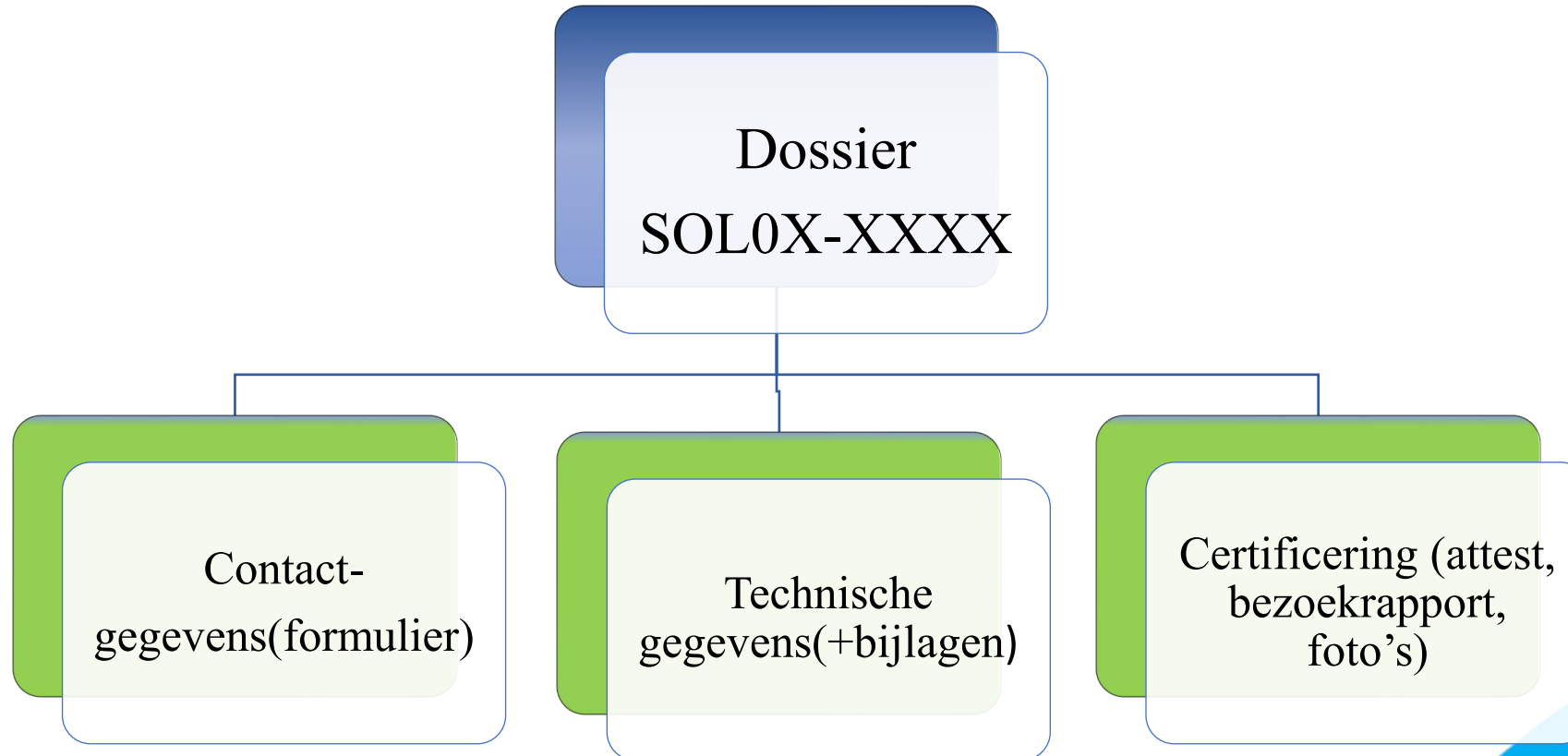
Opgesteld te Brussel,

#Handtekening ECO -

|

#Naam agent ECO

Codering van het dossier in het IT-portaal

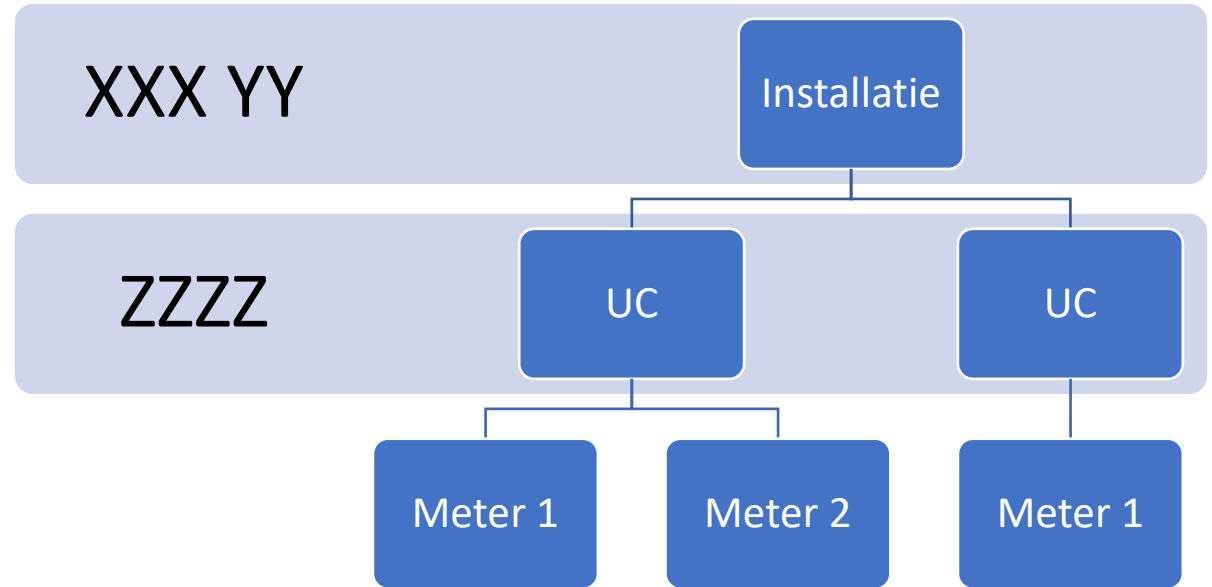


Referentie SOL-dossier

- Een nummer toegekend door ECO
- SOL00-0001 , SOL01-0001 => Brugel

Voorbeeld: SOL02-0001, SOL02-0002, enz.

- De 4 cijfers na SOL0X = Gecertificeerde eenheid
- Gecertificeerde eenheid (CU) = een gecertificeerde fysieke productie-eenheid (bv. alle FV-panelen, omvormers, groene meter)
- Een UC maakt steeds deel uit van een installatie
- Een installatie kan verschillende productie-eenheden hebben, maar slechts 1 EAN-code

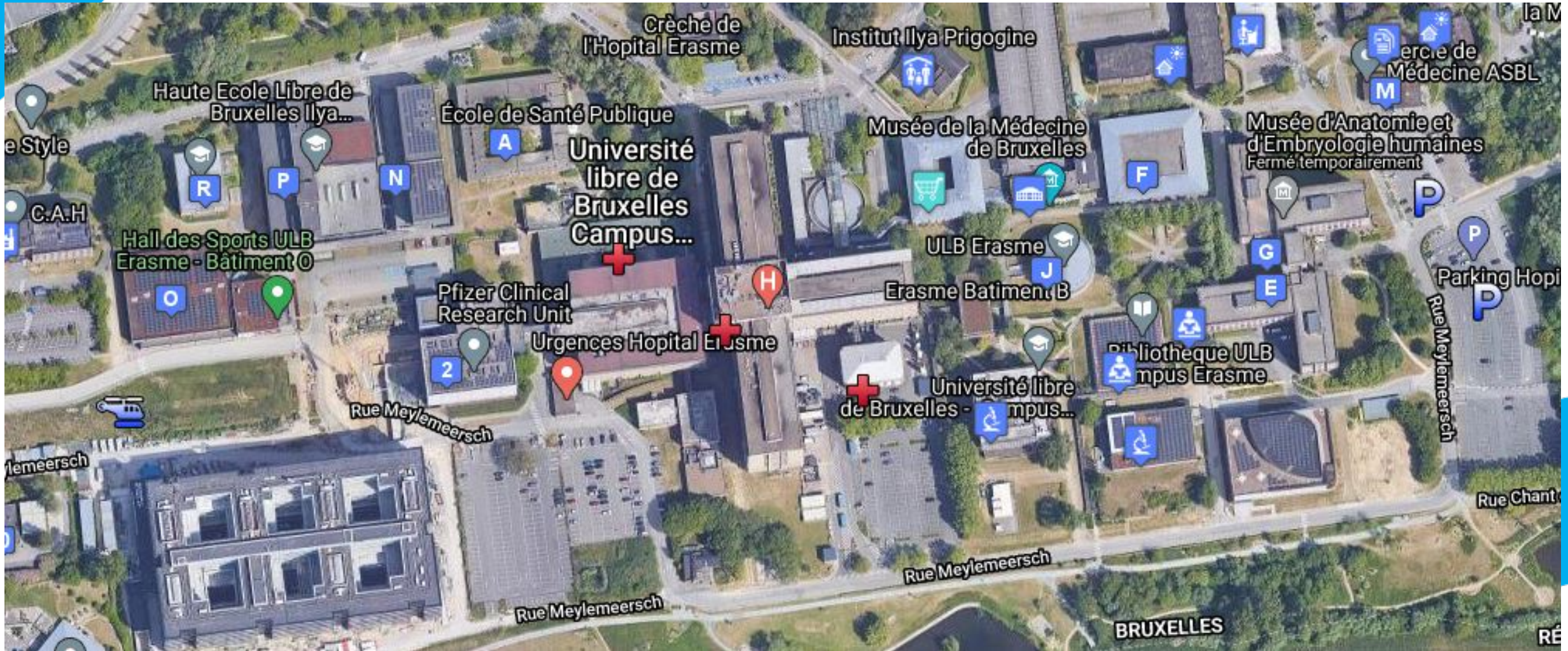


Referentie dossier: XXXYY-ZZZZ

Voorbeeld: SOL02-5555

- XXX=SOL (voor FV)
- YY=02 (voor ECO 02)
- ZZZZ=5555 (nummer UC)

Voorbeeld installatie



IT-Plattform

Installation de production

/ 541448910000000402 - [redacted] Unité certifiée

Recherche...

CRÉER IMPORTER 

Filtres Regrouper p

<input type="checkbox"/>	Référence ▲	Installation liée	Source d'énergie	Compte CV lié
<input type="checkbox"/>	SOL01-0919	541448910000000402 - [redacted]	F01040100 - Solaire	[redacted]
<input type="checkbox"/>	SOL01-0918	541448910000000402 - [redacted]	F01040100 - Solaire	[redacted]
<input type="checkbox"/>	SOL01-0916	541448910000000402 - [redacted]	F01040100 - Solaire	[redacted]
<input type="checkbox"/>	SOL00-8740	541448910000000402 - [redacted]	F01040100 - Solaire	[redacted]
<input type="checkbox"/>	SOL00-8738	541448910000000402 - [redacted]	F01040100 - Solaire	[redacted]
<input type="checkbox"/>	SOL00-7055	541448910000000402 - [redacted]	F01040100 - Solaire	[redacted]
<input type="checkbox"/>	SOL00-4325	541448910000000402 - [redacted]	F01040100 - Solaire	[redacted]

Ondersteuningssysteem (toekenningsgraad)

- < 01.01.2021

Vermogenscategorie [kWp]	≤ 5	>5
Toekenningsgraad [GSC/MWh]	3	2,4

- Vanaf 01.01.2021

Vermogenscategorie [kWp]	≤ 5]5-36]]36-100]]100-250]	> 250
Toekenningsgraad [GSC/MWh]	2,4	2,4	1,9	1,6	1,3





**Bedankt voor
uw aandacht**

Vragen?

greenpower@brugel.brussels

